

# **ANALISI DATI STATISTICI dei QUARTIERI di VERONA**

FEBBRAIO 2011

La presente analisi si occupa dei due seguenti argomenti :

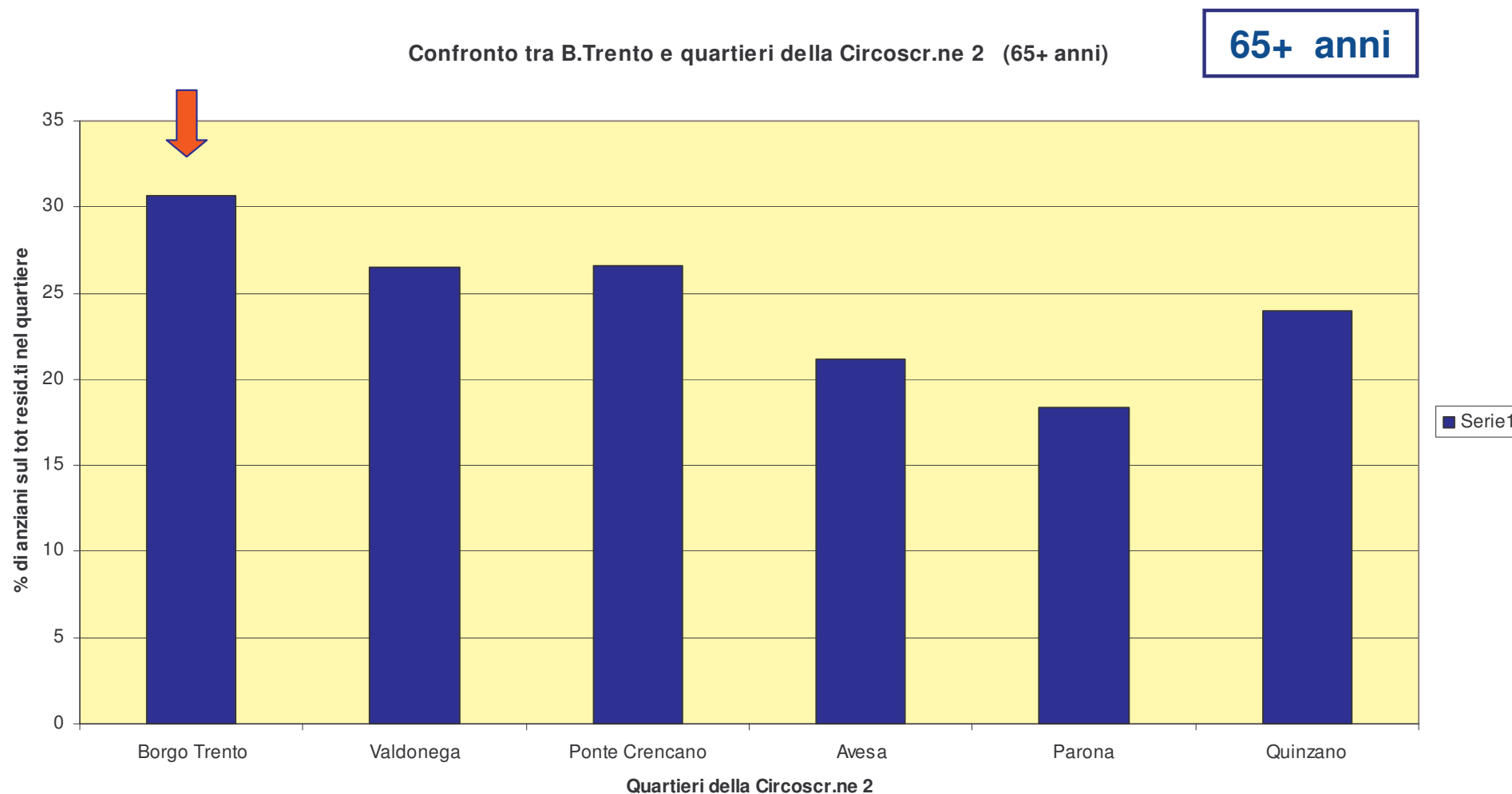
a) **PERCENTUALE di POPOLAZIONE ANZIANA nei QUARTIERI**

b) **NUM. MEDIO dei COMPONENTI delle FAMIGLIE nei VARI QUARTIERI**

- I dati relativi a **BORGO TRENTO** sono stati confrontati con i corrispondenti dati dei quartieri della medesima Circoscrizione e con quelli di altre Circoscrizioni per evidenziare somiglianze e differenze.
- Le fonti dei dati utilizzati sono: “l’Ufficio Statistica del Comune di Verona” e “l’Ufficio documentazione e studi della Curia diocesana”.

# PERCENTUALE di POPOLAZ. ANZIANA nei QUARTIERI

[ DATI anno 2006 ]



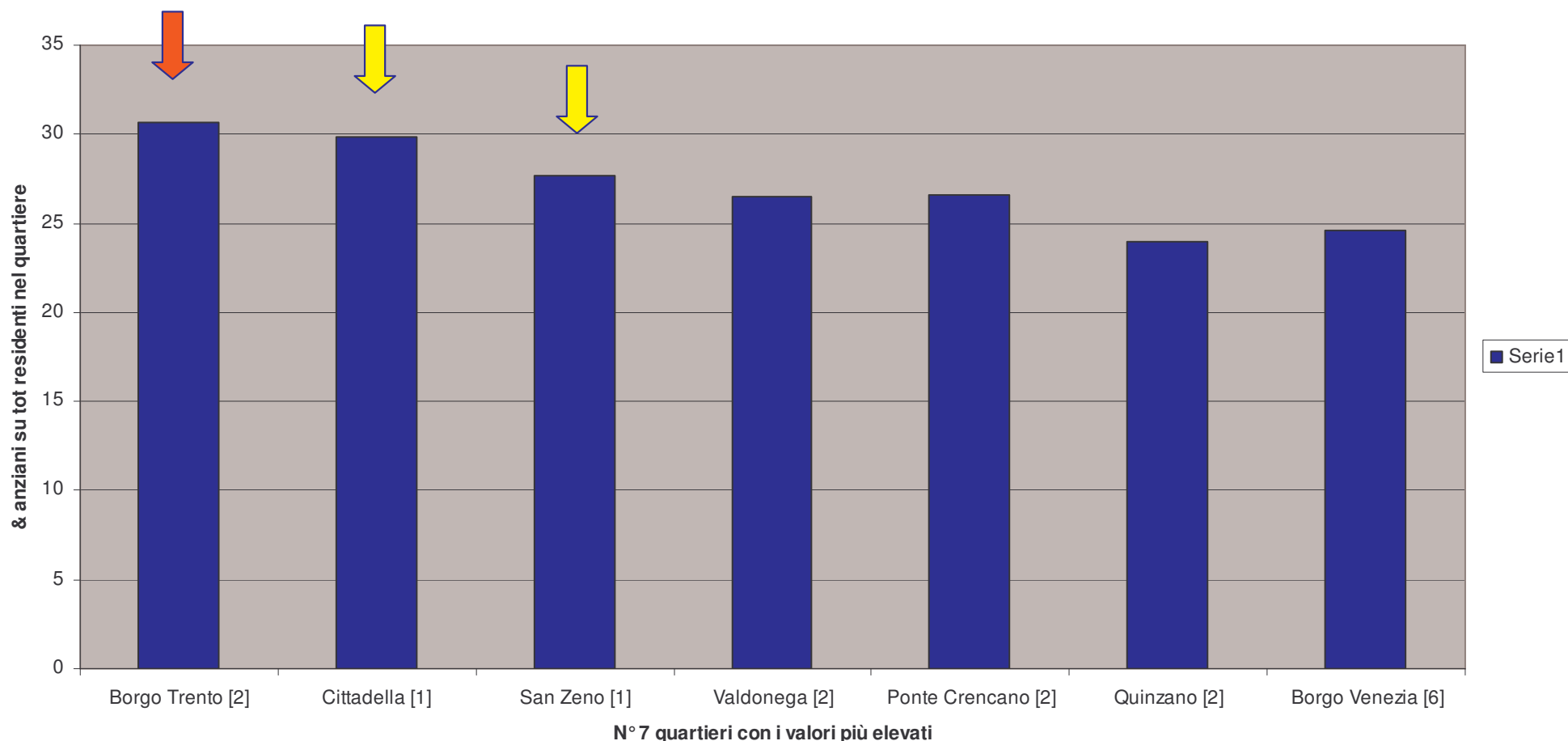
Borgo Trento ha la percentuale più elevata di popolazione anziana tra quelle dei quartieri della sua Circoscrizione (età: 65 anni e oltre)

# PERCENTUALE di POPOLAZ. ANZIANA nei QUARTIERI

[ DATI anno 2006 ]

65+ anni

Confronto tra B.Trento e quartieri di varie Circoscr.ni (65+ anni)



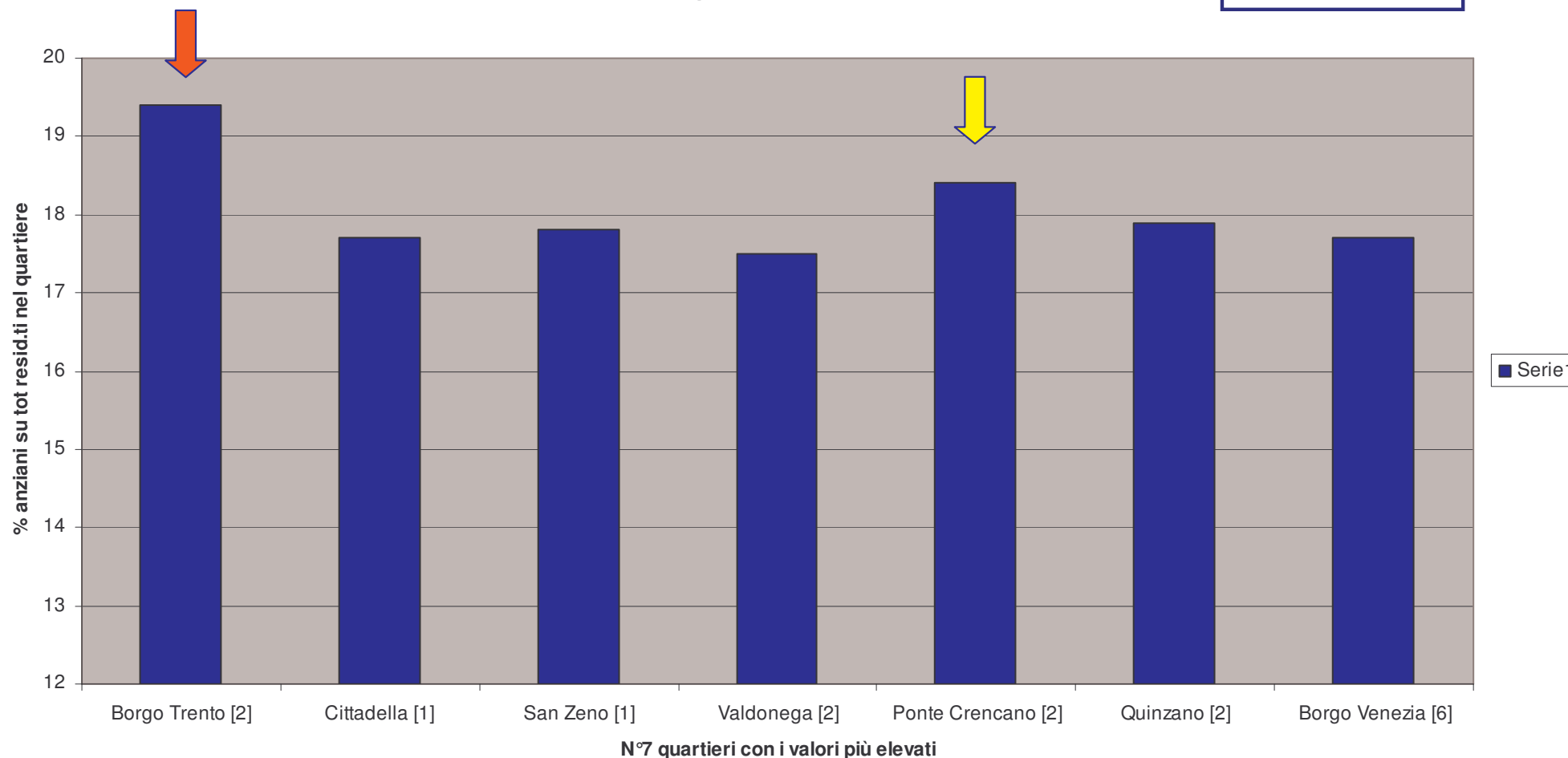
Borgo Trento ha la percentuale più elevata di anziani anche rispetto a quelle dei quartieri delle altre Circoscrizioni. Tuttavia Cittadella e San Zeno hanno valori paragonabili a B.T.

# PERCENTUALE di POPOLAZ. ANZIANA nei QUARTIERI

[ DATI anno 2006 ]

Confronto tra B.Trento e quartieri di varie Circoscr.ni (anni 65 - 79)

65-79 anni

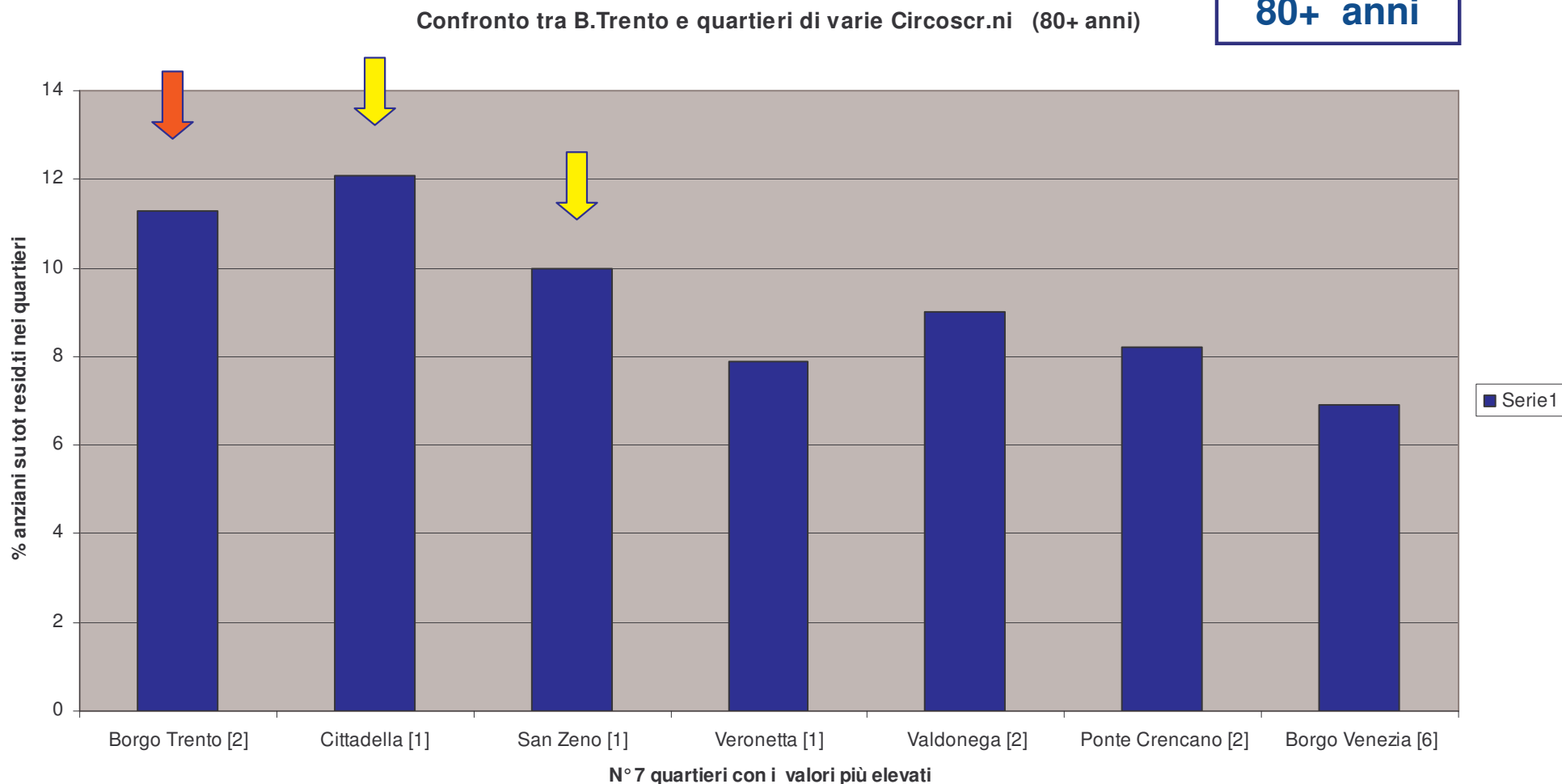


La percentuale di anziani di Borgo Trento è la più elevata, in particolare, nella fascia di età tra i 65 e i 79 anni. Solo Ponte Crecano si avvicina al valore di B.T.

# PERCENTUALE di POPOLAZ. ANZIANA nei QUARTIERI

[ DATI anno 2006 ]

80+ anni



Nella fascia di età di 80 e più anni, la percentuale di anziani di Borgo Trento viene superata da quella di Cittadella. Anche San Zeno raggiunge una percent.le non lontana da quella dei primi due quartieri

# PERCENTUALE di POPOLAZ. ANZIANA nei QUARTIERI

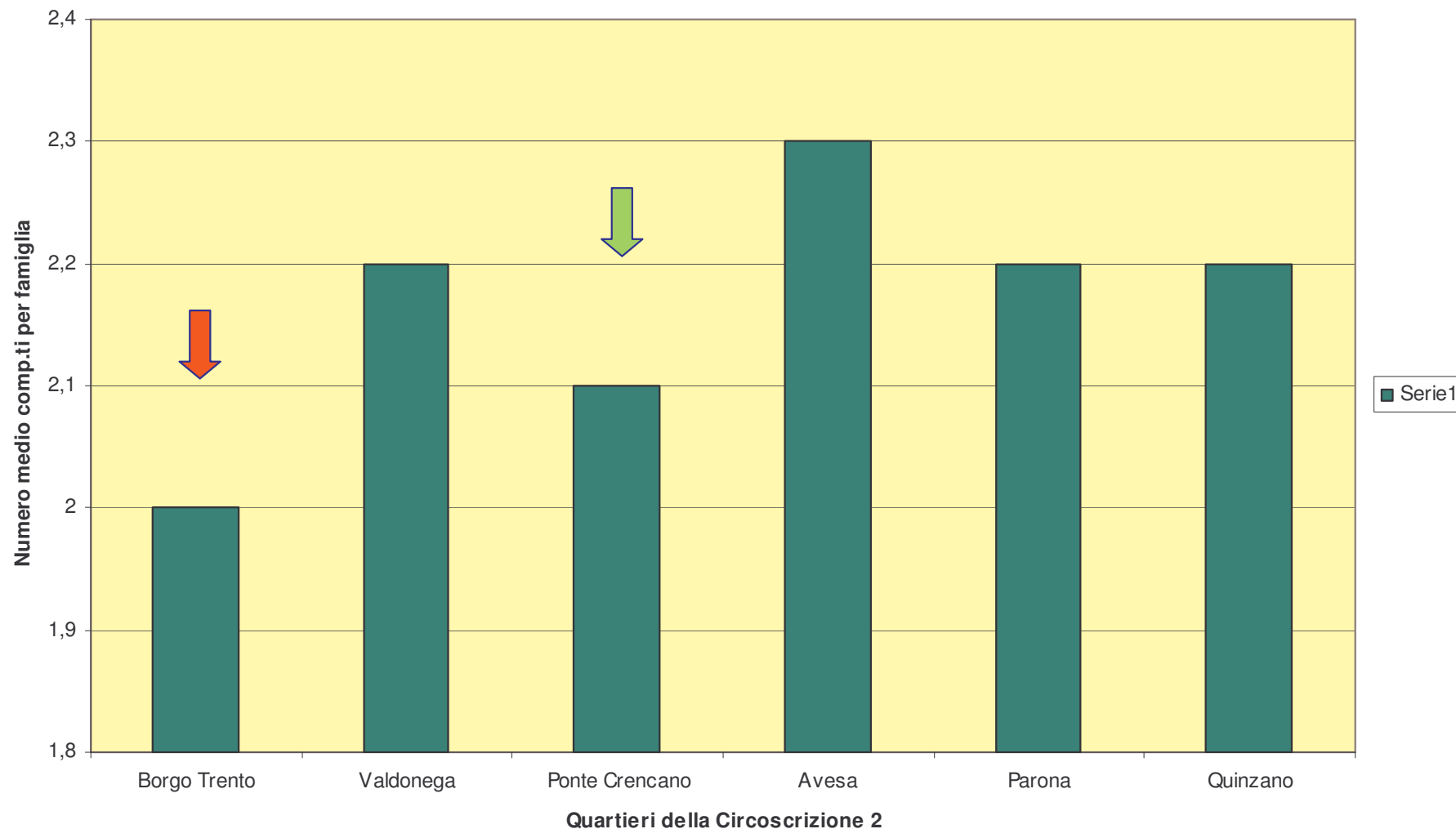
## RIASSUMENDO:

- Borgo Trento, rispetto agli altri quartieri di Verona, ha la percentuale più elevata di popolazione con età pari o superiore ai 65 anni. Tuttavia, Cittadella e San Zeno hanno valori solo di poco inferiori a B.T.
- Il primato di Borgo Trento si accentua nella fascia di età tra i 65 e i 79 anni. Segue Ponte Crencano a breve distanza.
- Nella fascia di età corrispondente a 80 e più anni, Cittadella ha la percentuale più alta, seguita da Borgo Trento e San Zeno.

# NUM. MEDIO COMP.TI delle FAMIGLIE dei QUARTIERI

[ DATI anno 2008 ]

Confronto tra B.Trento e altri quartieri della Circoscr.ne 2



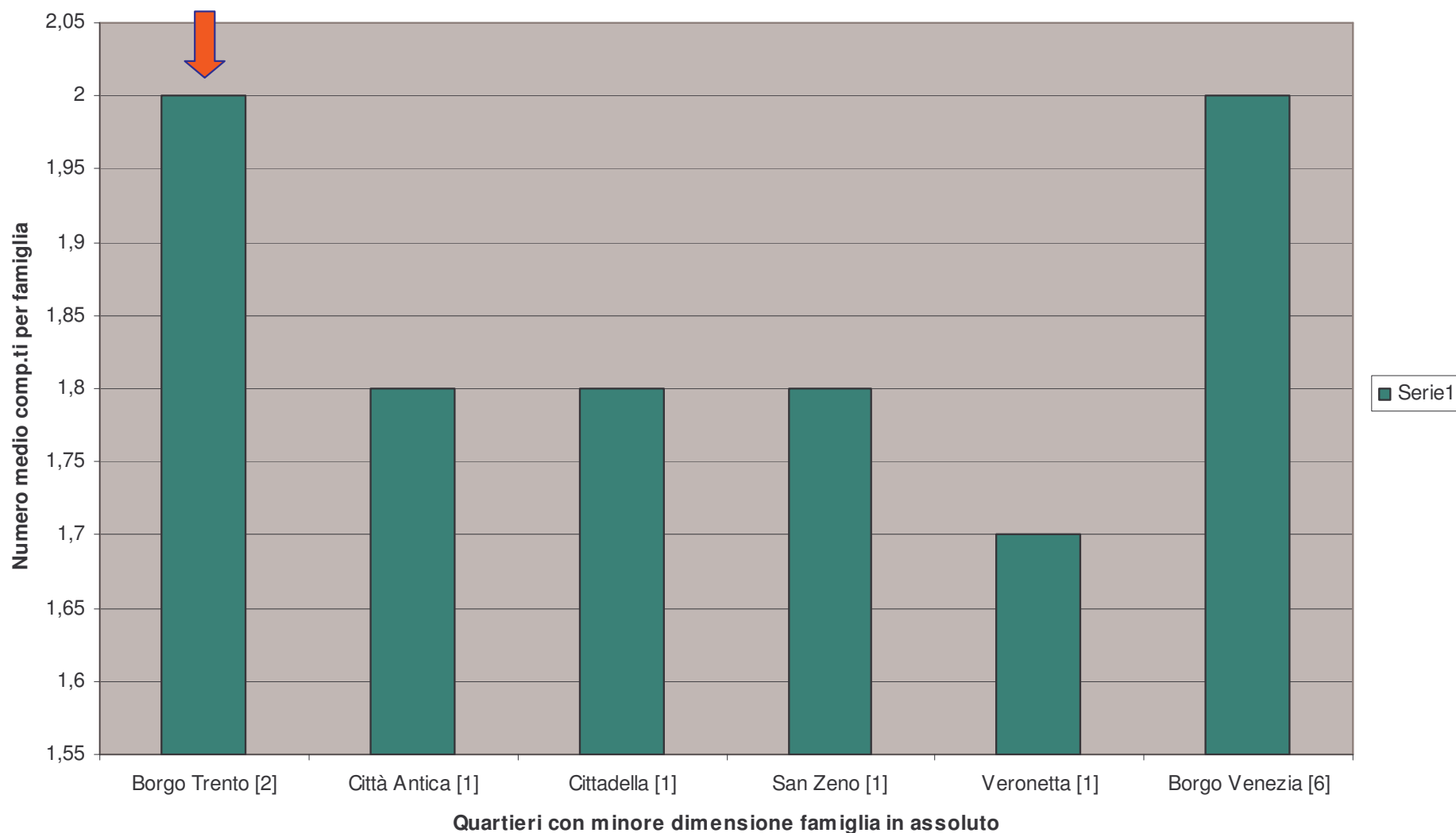
Il numero medio di componenti delle famiglie residenti in Borgo Trento è inferiore a quello degli altri quartieri della Circoscr.ne. Ponte Crencano presenta tuttavia un valore abbastanza simile



# NUM. MEDIO COMP.TI delle FAMIGLIE dei QUARTIERI

[ DATI anno 2008 ]

Confronto tra B.Trento e quartieri di varie Circoscr.ni

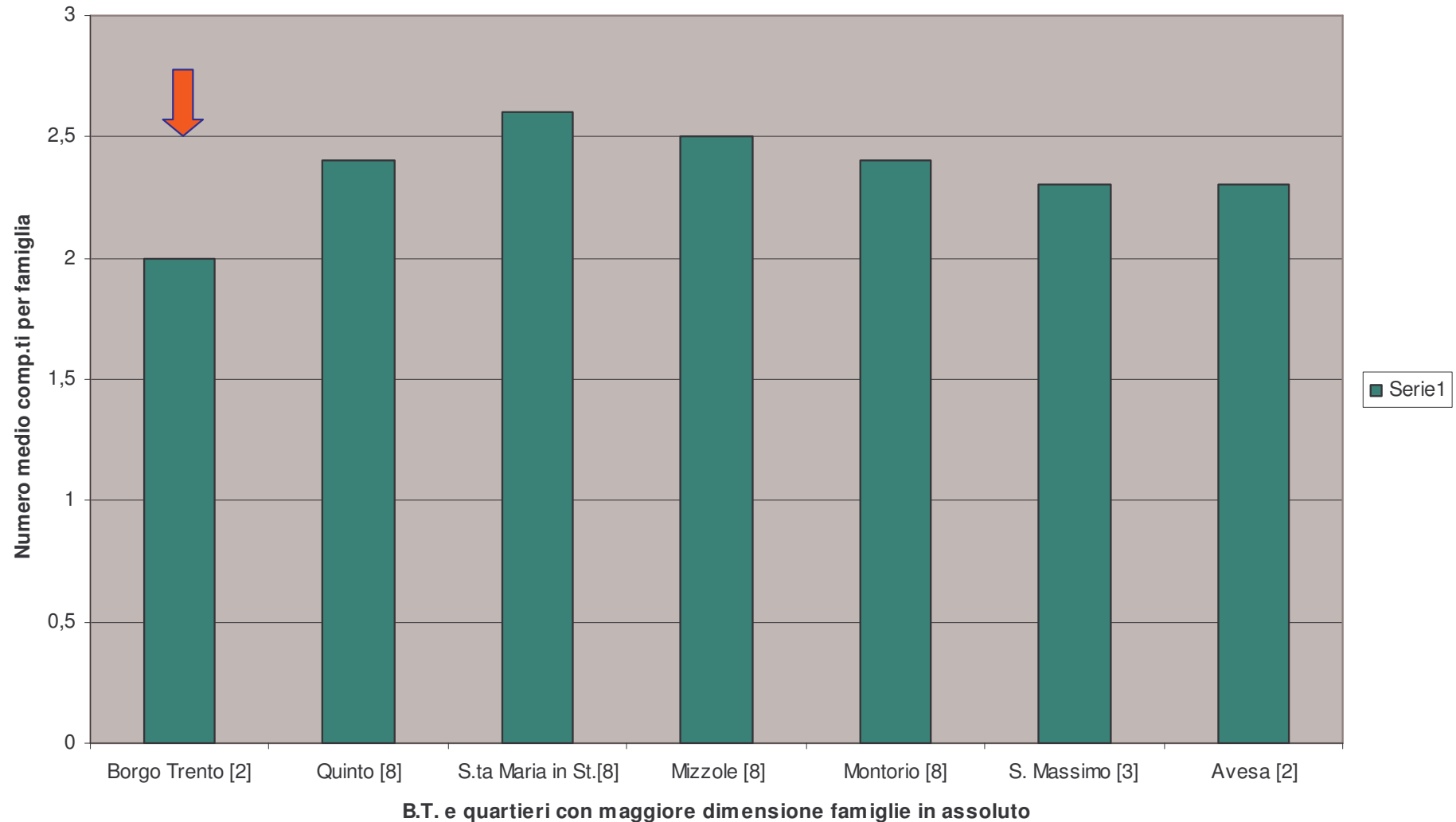


Diversi quartieri, concentrati nella Circoscr.ne 1, hanno un numero medio di componenti delle famiglie inferiore a quello di Borgo Trento

# NUM. MEDIO COMP.TI delle FAMIGLIE dei QUARTIERI

[ DATI anno 2008 ]

Confronto tra B.Trento e quartieri di varie Circoscr.ni

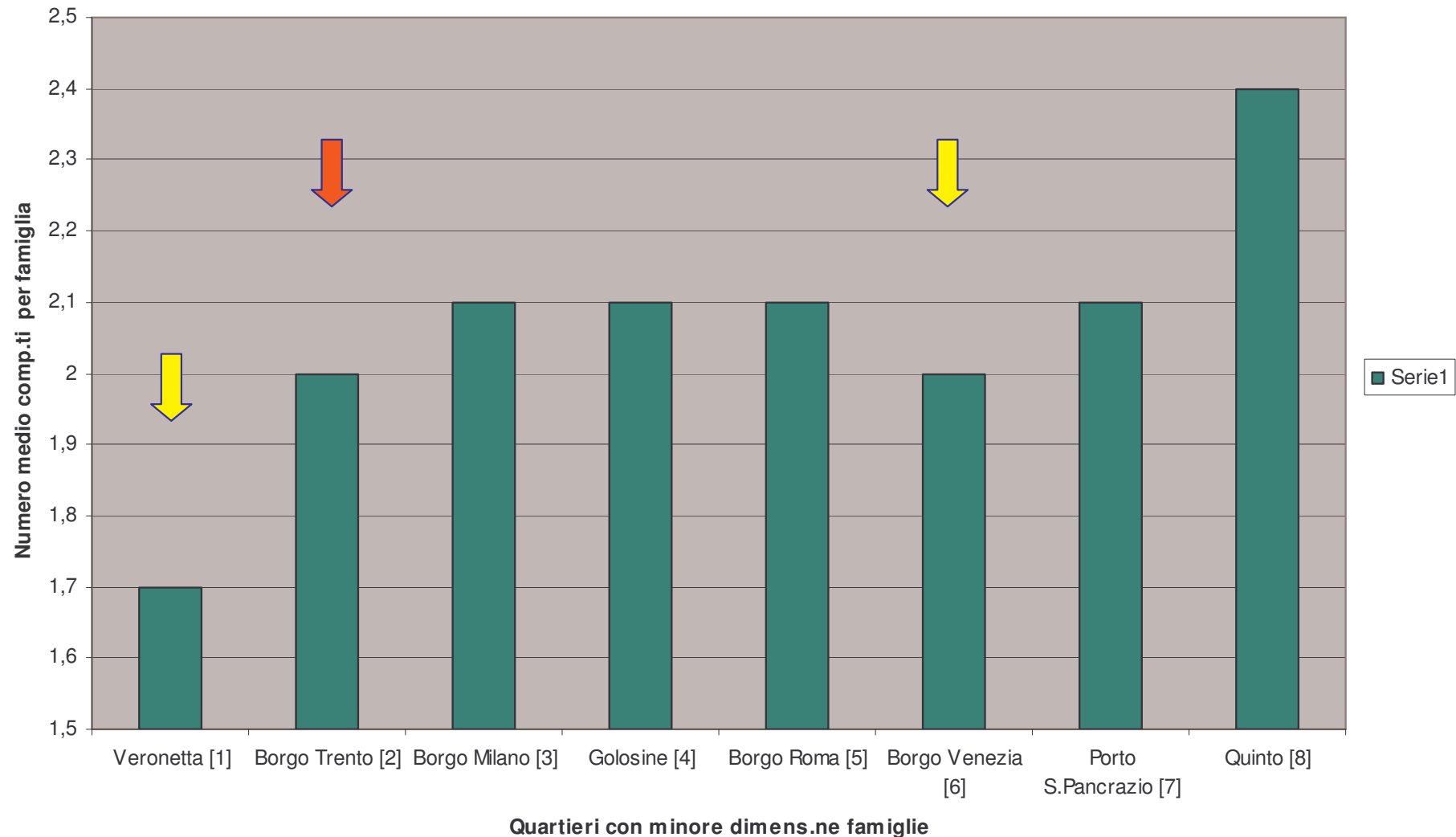


Diversi quartieri, concentrati nella Circoscr.ne 8, hanno un numero medio di componenti delle famiglie sensibilmente superiore a quello di Borgo Trento

# NUM. MEDIO COMP.TI delle FAMIGLIE dei QUARTIERI

[ DATI anno 2008 ]

Confronto tra B. Trento e un quartiere di ogni Circoscr.ne

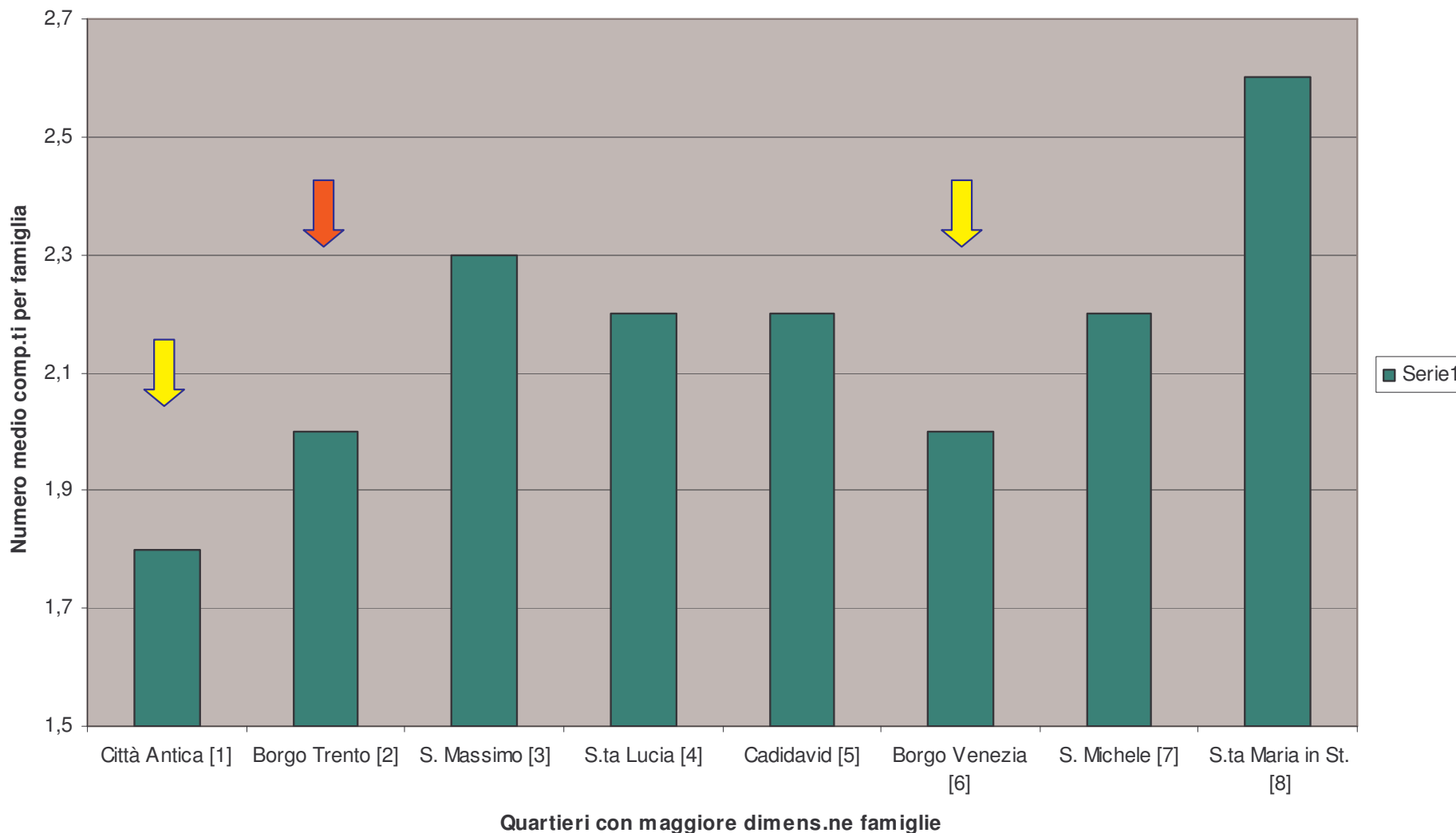


Il grafico mostra il confronto tra il dato di B.Trento e quello del quartiere di ogni Circoscr.ne con numero di comp.ti famiglie più basso. Da notare i valori di Veronetta (C1) e Borgo Venezia (C6)

# NUM. MEDIO COMP.TI delle FAMIGLIE dei QUARTIERI

[ DATI anno 2008 ]

Confronto tra B.Trento e un quartiere di ogni circoscr.ne



Il grafico mostra il confronto tra il dato di B.Trento e quello del quartiere di ogni Circoscr.ne con numero di comp.ti famiglie più alto. Da notare i valori di Città Antica (C1) e Borgo Venezia (C6)

# NUM. MEDIO COMP.TI delle FAMIGLIE dei QUARTIERI

## RIASSUMENDO:

- Il numero medio di componenti delle famiglie residenti in Borgo Trento è inferiore a quello degli altri quartieri della Circoscrizione 2.
- Estendendo il confronto a tutti gli altri quartieri di Verona, risulta tuttavia che il numero medio di componenti delle famiglie di vari quartieri è inferiore a quello di Borgo Trento (Città Antica, Cittadella, San Zeno, Veronetta)
- I quartieri con numero medio di componenti delle famiglie più elevato sono concentrati nella Circoscrizione 8 e, in generale, nelle zone esterne della città (Quinto, S.ta Maria in Stelle, Mizzole, Montorio, San Massimo, Avesa).